



Objectif d'investissement :

"INVESTIR DANS LES MEILLEURES ENTREPRISES EUROPÉENNES"

Le FCP ACOFI Euro Sélection est un fonds de stock picking qui sélectionne des entreprises de la zone euro offrant une bonne visibilité des **cash flows** à un horizon de deux ans et qui sont sous-valorisées par le marché.



Les cogérants :

- Emmanuelle Ferreira
- Philippe Garrel

Catégorie & Performance*

> Catégorie :

- Actions de pays de la zone Euro : **AMF**
- Actions zone Euro Grandes Capitalisations : **Morningstar**
- Actions Euro Général : **Europerformance**

> Durée de placement minimum recommandée : **5 ans**

AVERTISSEMENT

Les chiffres cités ont trait aux années écoulées et les performances passées ne sont pas un indicateur fiable des performances futures.

Présentation conforme au "Code de bonne conduite relatif à la présentation des performances et des classements" de l'Observatoire de la présentation et de l'utilisation des performances et des classements



Commentaires des cogérants

Les publications du 3ème trimestre apportent peu d'informations nouvelles sur la situation des entreprises : le point bas de l'activité semble avoir été touché au 1er semestre, les marges d'exploitation ainsi que le cash ont été préservés et la tonalité du discours demeure prudente à court terme. La remontée des chiffres d'affaires constituera le véritable indicateur de reprise en 2010.

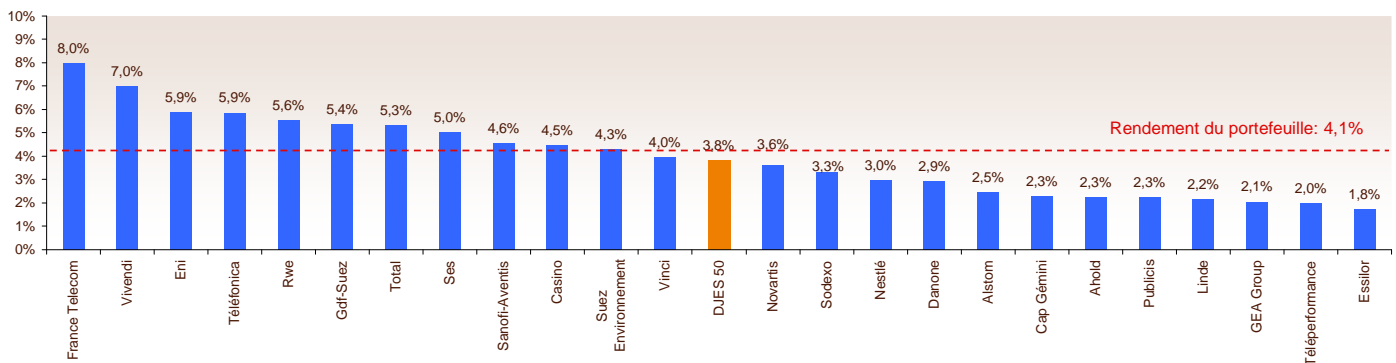
La perspective du maintien pendant une période prolongée de taux d'intérêts très bas, une croissance à venir modérée et une inflation court terme faible nous conduisent à privilégier la thématique "rendement" pour le fonds ACOFI Euro Sélection. L'attrait des valeurs qui distribuent un dividende élevé est renforcé par des valorisations attractives, en particulier dans les secteurs des télécommunications, des énergies et de la pharmacie.

La recherche de rendement continuera à guider nos choix d'investissement pour l'année 2010. A ce jour (voir Focus), 60% du portefeuille présente un rendement supérieur à celui de son indice de référence.

Concernant les mouvements du portefeuille, nous avons renforcé notre investissement sur Téléfonica et sur Cap Gémini. Nous avons soldé notre position sur Unibail-Rodamco. Le taux d'investissement est de 83%.

Focus Portefeuille

Dividendes 2009* des entreprises du portefeuille



* dividendes sur la base des résultats 2009 distribués en 2010 (Source ACOFI - Facset)

Informations sur le portefeuille

Mouvements		Principales Entreprises			Profil du portefeuille	
Achats/renforcements	Ventes/allègements	Entreprises	Secteur	Poids* dans le FCP		
Téléfonica	Unibail	Total	Produits de base	6,6%	Nombre d'entreprises	24
Cap Gémini		Téléfonica	Télécoms	5,7%	Pondération DJES 50	44%
		GDF Suez	Services aux collectivités	5,7%	Taux d'investissement	83%
		Vinci	Services aux collectivités	5,5%	PE 09 du Portefeuille **	13,3
		Ahold	Distribution	5,5%	PE 09 du DJES 50 **	14,3
		* % de l'actif net			Volatilité du portefeuille	SO
					Volatilité du DJES 50 ***	29,2%

** Estimations Acofi Gestion, sur la base du résultat estimé 2009 avant éléments exceptionnels

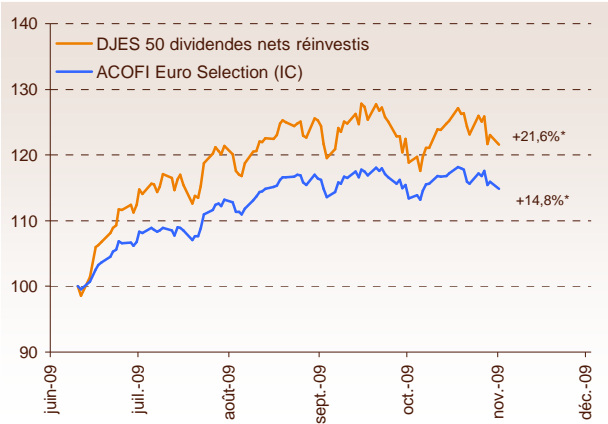
*** Calcul au 30/11/2009 sur 3 ans annualisés dividendes nets réinvestis

CASH FLOWS : revenus générés par l'entreprise après déduction des investissements de maintenance.

Ce FCP est commercialisé depuis le 9 juillet 2009, date de création, aux guichets des banques et des intermédiaires financiers. La note d'information complète du FCP et le dernier document périodique sont disponibles auprès de la société de gestion : ACOFI Gestion et du dépositaire CACEIS BANK. Le contenu du document ne constitue ni une recommandation, ni une offre d'achat, ni une proposition de vente, ni une incitation à l'investissement. Il ne constitue en aucun cas un élément contractuel.

Performances depuis la création

Historique de performance au 30/11/2009

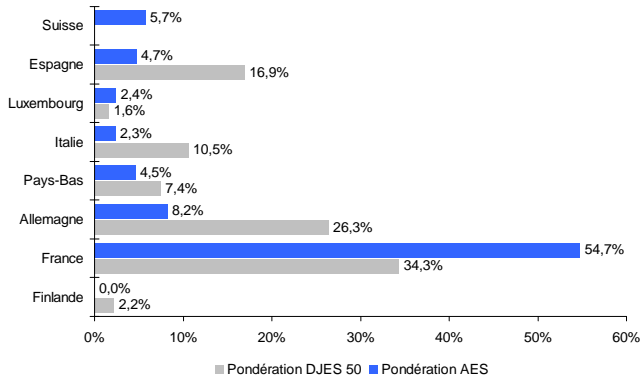


	Depuis la création	2009*	Nov-09
Acofi Euro Sélection IC	+ 14,8%	+ 14,8%	+ 1,2%
DJ ES 50 dividendes nets	+ 21,6%	+ 21,6%	+ 2,3%
Ecarts	- 6,8%	- 6,8%	- 1,1%
Acofi Euro Sélection AC	+ 14,4%	+ 14,4%	+ 1,2%
DJ ES 50 dividendes nets	+ 21,6%	+ 21,6%	+ 2,3%
Ecarts	- 7,2%	- 7,2%	- 1,1%

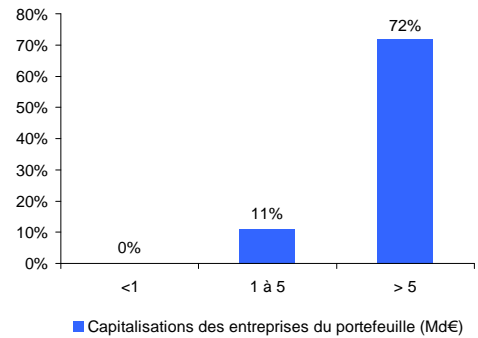
Valeur liquidative	Actif net
114,81€ (catégorie IC)	3,56M€
114,42€ (catégorie AC)	

* Performances du 9 juillet au 30 Novembre 2009

Répartition géographique (% de l'actif)



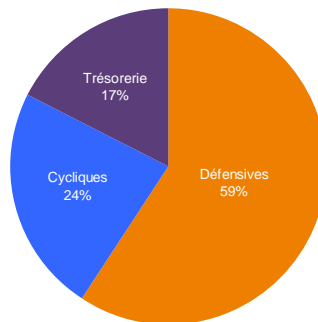
Capitalisations (Mds€)



Allocation

Répartition sectorielle

Services aux collectivités et entreprises	21%
Télécoms	16%
Distribution/Biens de consommation	16%
Produits de base	14%
Santé/Beauté	13%
Médias	9%
Biens d'équipement	7%
Technologie	4%
Immobilier	0%
Technologie	0%
Automobile	0%
Services financiers	0%



Meilleurs contributeurs

Nestlé	0,22%
Unibail-Rodamco	0,20%
Ahold	0,19%
Novartis	0,12%
L'Oréal	0,04%

Moins bons contributeurs

Vivendi	-0,53%
Gdf-Suez	-0,33%
Vinci	-0,27%
Alstom	-0,23%
France Telecom	-0,22%

Caractéristiques du Fonds Commun de Placement

ACOFI

■ Société de gestion : ACOFI Gestion

■ Valorisation : Quotidienne

■ Date de création : 9 Juillet 2009

■ Durée de placement minimum recommandée : 5 ans

■ Forme juridique : Fonds Commun de Placement

■ Type de parts : Capitalisation

■ Classification :

OPCVM Actions de la zone Euro
Éligible au PEA / Éligible aux contrats d'assurance vie

■ Code ISIN par catégorie :

■ Indice de référence :

DJ Euro Stoxx 50 (dividendes nets réinvestis)

Codes ISIN	Commercialisation
IC : FR 0010767632	Distribution directe
AC : FR 0010750885	CGPI / plateforme

■ Siège social :

ACOFI Gestion
31-33 rue de la Baume
75008 PARIS
www.acofi.com

■ Souscriptions/Rachats :

CACEIS BANK
Brunehilde Mainge
Tél. : 01 57 78 08 08
Fax : 01 57 78 13 63

■ Relations Investisseurs :

Thibault de Saint Priest - 01 53 76 99 60
Alban Arribas - 01 53 76 99 74
Francis Ponthieux - 01 53 76 99 79
Taïna Jobic - 01 53 76 99 95

■ Cogérants :

Emmanuelle Ferreira
01 53 76 99 85
Philippe Garrel
01 53 76 99 87

* Les demandes de souscriptions et rachats sont centralisées chaque (J) à 12h30 auprès de CACEIS BANK